

CARMIGNAC PORTFOLIO GRANDCHILDREN A EUR ACC

SUBFONDS VAN EEN SICAV NAAR LUXEMBURGS RECHT



Aanbevolen
minimale
beleggingstermijn:



LU1966631001

Maandelijks rapport - 30/04/2025

BELEGGINGSDOELSTELLING

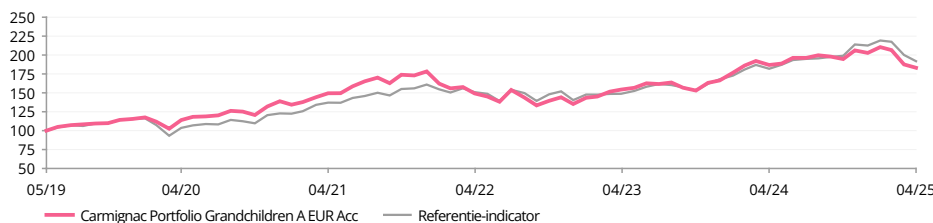
Een wereldwijd aandelenfonds dat belegt in hoogwaardige bedrijven met een positieve impact op de samenleving en het klimaat. Het fonds is niet aan een benchmark gebonden en er gelden geen beperkingen wat betreft regio, sector of marktkapitalisatie, hoewel het Fonds zich hoofdzakelijk op grotere bedrijven in ontwikkelde markten richt. De keuze voor een bedrijf is het resultaat van een rigoureuus beleggingsproces, waarbij kwantitatieve screening hand in hand gaat met fundamentele analyse, en waarin een maatschappelijk verantwoorde benadering een belangrijke rol speelt. Het Fonds streeft ernaar vermogensgroei te realiseren over een periode van minimaal vijf jaar.

U kan de analyse van de fondsbeheerder raadplegen op pagina 3

RENDEMENT

In het verleden behaalde resultaten zijn geen garantie voor de toekomst. De resultaten zijn netto na aftrek van kosten (inclusief mogelijke in rekening gebrachte instapkosten door de distributeur). Nettorendementen worden berekend na aftrek van de van toepassing zijnde kosten en belastingen voor een gemiddelde retailclient die een fysiek belgisch ingezetene is.

ONTWIKKELING VAN HET FONDS EN ZIJN INDICATOR SINDS DE OPRICHTING (%) (Basis 100 - na aftrek van kosten)



GECUMULEERDE EN JAARLIJKSE RESULTATEN (per 30/04/2025 - na aftrek van kosten)

	Gecumuleerde rendement (%)					Sinds 31/05/2019	Jaarrendement (%)		
	Sinds 31/12/2024	Maand	1 Jaar	3 Jaar	5 Jaar		3 Jaar	5 Jaar	Sinds 31/05/2019
A EUR Acc	-9.70	-2.38	-1.99	22.71	60.65	83.12	7.05	9.94	10.76
Referentie-indicator	-9.74	-4.13	5.50	27.14	85.08	91.83	8.32	13.10	11.63
Gemiddelde van de categorie	-10.53	-3.04	0.16	15.36	49.21	62.68	4.88	8.33	8.57
Ranglijst (kwartiel)	2	2	3	1	2	1	1	2	1

Bron: Morningstar voor de gemiddelden van de Categorie en de kwartielen.

JAARLIJKSE RENDEMENT (%) (na aftrek van kosten)

	2024	2023	2022	2021	2020	2019
A EUR Acc	21.88	23.04	-24.16	28.38	20.28	15.47
Referentie-indicator	26.60	19.60	-12.78	31.07	6.33	15.49

STATISTIEKEN (%)

	3 Jaar	5 Jaar	Creëtie
Volatiliteit van het fonds	16.5	16.2	17.6
Volatiliteit van de indicator	15.3	14.4	16.7
Sharpe-ratio	0.3	0.5	0.5
Beta	1.0	1.0	1.0
Alfa	-0.0	-0.0	-0.0
Tracking error	6.7	6.2	6.7

Berekening: wekelijkse basis

VAR

VAR van het fonds	10.7%
VAR van de referentie-ind	11.9%

**MAANDELIJKS BRUTO
RENDEMENTSBIJDRAGE**

Aandelenportefeuille	-2.2%
Liquiditeiten en Overige	-0.0%
Totaal	-2.2%

Bruto maandelijks rendement



M. Denham



O. Eijkeme

KERNCIJFERS

Aandelen Investeringsniveau	97.1%
Netto aandelenblootstelling	97.1%
Aantal aandelenemittenten	48
Active Share	79.4%

FONDS

SFDR-classificatie: Artikel 9
Domicilie: Luxemburg
Fondstype: UCITS
Rechtsvorm: SICAV
Naam SICAV: Carmignac Portfolio
Einde boekjaar: 31/12
Inschrijving/Terugkoop: Werkdag
Tijdslijm voor het plaatsen van orders: Vóór 18:00 uur
Introductiedatum van het fonds: 31/05/2019
Vermogen onder beheer: 484M€ / 551M\$⁽¹⁾
Fonds valuta: EUR

DEELNEMINGSRECHT

Bestemming van de resultaten: Kapitalisatie
Datum eerste NIW: 31/05/2019
Waarderingsvaluta: EUR
Belegd vermogen van de klasse: 103M€
NIW: 183.12€
Morningstar Categorie™: Global Large-Cap Growth Equity

BEHEERDER(S) VAN HET FONDS

Mark Denham sinds 31/05/2019
 Obe Eijkeme sinds 31/05/2019

REFERENTIE-INDICATOR

MSCI World NR index.

ANDERE ESG-KENMERKEN

Minimum % taxonomie afstemming 0%
 Minimum % duurzame investeringen 80%
 Principal Adverse Impact overweging Ja

CARMIGNAC PORTFOLIO GRANDCHILDREN A EUR ACC**ASSETALLOCATIE**

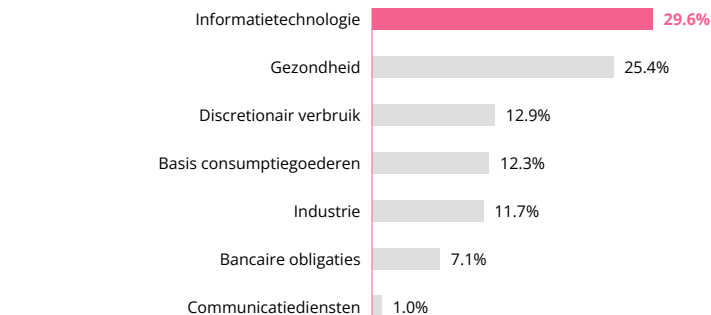
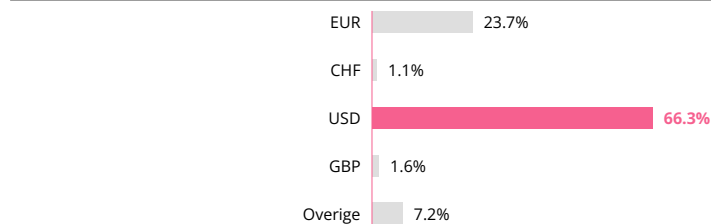
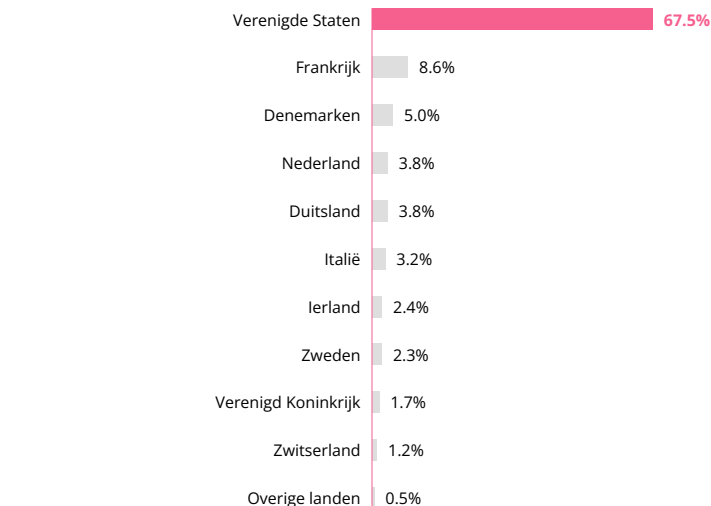
Aandelen	97.1%
Ontwikkelde landen	97.1%
Noord-Amerika	65.5%
Europa	31.6%
Liquiditeiten, thesauriebeheer en verrichtingen op derivaten	2.9%

VERDELING VOLGENS KAPITALISATIE

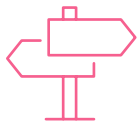
Grote (>10000M EUR)	98.2%
Middelgrote (2000 - 10000M EUR)	1.8%

*Herberekende weging***VOORNAAMSTE POSITIES**

Naam	Markt	Sector	%
MICROSOFT CORP	Verenigde Staten	Informatietechnologie	8.8%
AMAZON.COM INC	Verenigde Staten	Discretionair verbruik	5.5%
NVIDIA CORP	Verenigde Staten	Informatietechnologie	4.1%
VERTEX PHARMACEUTICALS INC	Verenigde Staten	Gezondheid	3.9%
PROCTER & GAMBLE CO/THE	Verenigde Staten	Basis consumptiegoederen	3.6%
COLGATE-PALMOLIVE CO	Verenigde Staten	Basis consumptiegoederen	3.5%
L'OREAL SA	Frankrijk	Basis consumptiegoederen	3.2%
THERMO FISHER SCIENTIFIC INC	Verenigde Staten	Gezondheid	3.2%
NOVO NORDISK A/S	Denemarken	Gezondheid	3.1%
ELI LILLY & CO	Verenigde Staten	Gezondheid	2.8%
Totaal			41.7%

SPREIDING NAAR SECTOR*Herberekende weging***NETTO BLOOTSTELLING PER MUNT****GEOGRAFISCHE SPREIDING***Herberekende weging***PUBLICITAIRE MEDEDELING**Raadpleeg het document essentiële-informatiedocument/prospectus voordat u een beleggingsbeslissing neemt. Voor meer informatie, www.carmignac.be

ANALYSE VAN DE FONDSBEHEERDER



MARKTOMGEVING

- April 2025 werd gekenmerkt door een opmerkelijke volatiliteit op de financiële markten, gekenmerkt door een scherpe correctie gevolgd door een gelijkwaardige opleving, wat resulteerde in relatief kleine uiteindelijke schommelingen.
- De maand begon met een aankondiging van Donald Trump over hogere tarieven dan de markten hadden verwacht. Deze "Bevrijdingsdag", zoals de Amerikaanse president het noemde, leidde tot recessievrees bij beleggers, een vertrouwenscrisis en een vlucht uit risicovolle activa en Amerikaanse activa, waaronder de dollar en staatsobligaties.
- In reactie op de scherpe daling van de markten schortte Trump de meeste tariefmaatregelen voor 90 dagen op, met uitzondering van China, waardoor aandelen konden opveren.
- Aandelen uit Europese en opkomende markten bleven het beter doen dan hun Amerikaanse tegenhangers. Goud was de grote winnaar van de maand, in schril contrast met olie, dat een aanzienlijke daling kende.
- Op macro-economisch vlak begon de onzekerheid rond handelsbelemmeringen een negatieve invloed uit te oefenen op leidende Amerikaanse activiteitsindicatoren, zoals het consumentenvertrouwen.
- Het winstseizoen begon robuust, maar bedrijven toonden zich voorzichtig over de toekomst vanwege de aanhoudende tariefgerelateerde onzekerheden.



RENDEMENT OPMERKINGEN

- In april behaalde het fonds een negatief absoluut rendement, hoewel het beter presteerde dan de benchmark.
- Deze outperformance was vooral te danken aan ons actief beheer en onze strategische aandelenselectie in de consumentensector.
- De grootste dalers in de maand waren aandelen in de sectoren Gezondheidszorg en Discretionair verbruik.
- Thermo Fisher was de grootste daler, omdat de onlangs opgelegde invoerrechten de kosten van onderdelen en subassemblages uit China verhoogden, waardoor de marges van het bedrijf werden aangetast.
- Net als Thermo Fisher voelde ook Amazon de impact van de tarieven, vooral die in verband met de handel tussen de VS en China, waardoor de operationele kosten stegen en de winstgevendheid werd aangetast.
- Onze blootstelling aan de sectoren Industrie en Technologie droeg positief bij aan onze relatieve prestaties.
- ServiceNow steeg met meer dan 10% na de bekendmaking van indrukwekkende financiële resultaten voor het eerste kwartaal van 2025, waarbij de inkomsten uit abonnementen met bijna 20% stegen.
- In de sector Industrie liet Comfort Systems sterke prestaties zien na de rapportage van een toegenomen orderportefeuille, wat wijst op een robuuste toekomstige vraag en een gezonde pijplijn van projecten.



VOORUITZICHTEN EN INVESTERINGSSTRATEGIE

- Ons macro-economisch kader blijft pleiten voor een defensieve benadering van de aandelenmarkten.
- In de loop van de maand hebben we onze portefeuille aangepast door een nieuwe positie in te nemen in het fonds.
- We zijn een positie gestart in Unilever, een Britse multinational in consumentengoederen die bekend staat om zijn brede assortiment voedingsmiddelen, persoonlijke verzorging en huishoudelijke producten en die naar verwachting goed zal presteren in onzekere marktomstandigheden.
- Tijdens de marktdaling begin april hebben we posities versterkt die het meest te lijden hadden, zoals Nvidia, omdat hun waarderingen zeer aantrekkelijk lijken en er nog steeds een enorme vraag is van techgiganten.
- Daarnaast verhoogden we onze positie in Servicenow vóór hun winst.
- We hebben onze posities in de twee Amerikaanse distributeurs van medicijnen, Cencora en McKesson, die we vorige maand zijn begonnen en die een consistente groei hebben laten zien, verder uitgebouwd.

PUBLICITAIRE MEDEDELING

Raadpleeg het document essentiële-informatiedocument/prospectus voordat u een beleggingsbeslissing neemt. Voor meer informatie, www.carmignac.be

ESG-OVERZICHT VAN DE PORTEFEUILLE

Dit financiële product is geclassificeerd als een artikel 9-fonds volgens de EU-verordening inzake duurzame financiële informatieverstrekking ("SFDR"). Voor het selecteren van de beleggingen om de duurzame beleggingsdoelstelling te behalen, zijn de volgende bindende elementen van de beleggingsstrategie gebruikt:

- Minimaal 80% van het nettovermogen van het Compartiment wordt belegd in duurzame beleggingen die positief zijn afgestemd op de Sustainable Development Goals van de Verenigde Naties;
- Het minimumniveau van duurzame beleggingen met milieu- en sociale doelstellingen bedraagt respectievelijk 10% en 30% van de netto-activa van het Subfonds;
- Het aandelenuniversum wordt actief gereduceerd met ten minste 25%;
- Op ten minste 90% van de emittenten wordt een ESG-analyse toegepast;
- Een koolstofemissie die 50% lager is dan die van de referentie-indicator, gemeten naar de koolstofintensiteit.

ESG-VERSLAG VAN DE PORTEFEUILLE

Aantal emittenten in de portefeuille	48
Aantal emittenten met rating	48
Dekkingsgraad	100.0%

Bron: Carmignac

ESG SCORE

Carmignac Portfolio Grandchildren A EUR Acc	AA
Referentie-indicator*	A

Bron: MSCI ESG

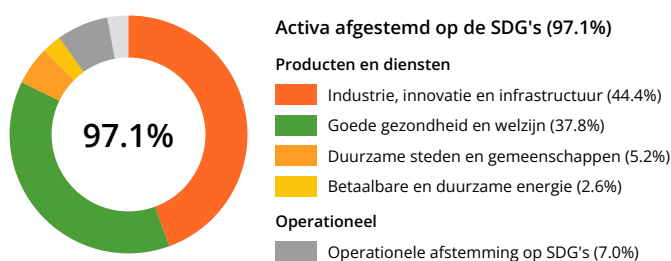


01/2020



01/2020

AFSTEMMING OP DE DUURZAMEONTWIKKELINGSDOELSTELLINGEN VAN DE VN (NETTO-ACTIVA)



Duurzameontwikkelingsdoelstellingen (SDG's)

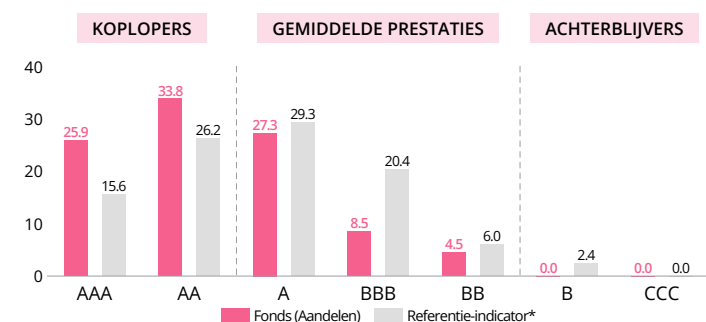
De afstemming op de SDG's wordt voor elke belegging gedefinieerd door te voldoen aan ten minste een van de volgende drie drempels.

1. Onderneming haalt ten minste 50% van haar inkomsten uit goederen en diensten die gerelateerd zijn aan een van de volgende negen SDG's: (1) Geen armoede, (2) Geen honger, (3) Goede gezondheid en welzijn, (4) Kwalitatief goed onderwijs, (6) Schoon water, (7) Betaalbare en schone energie, (9) Industrie, innovatie en infrastructuur, (11) Duurzame steden en gemeenschappen, (12) Verantwoorde consumptie en productie.

2. Onderneming investeert ten minste 30% van haar kapitaaluitgaven in bedrijfsactiviteiten die gerelateerd zijn aan een van de bovengenoemde negen SDG's.

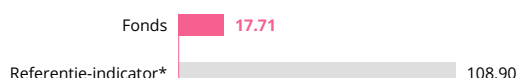
3. Onderneming bereikt de status van uitgelijnd voor operationele uitlijning voor ten minste drie van alle zeventien van de SDG's en bereikt voor geen enkele SDG een verkeerde uitlijning. Het bewijs wordt geleverd door het beleid, de praktijken en de doelen van het bedrijf waarin wordt geïnvesteerd die gericht zijn op deze SDG's. Voor meer informatie over de Duurzameontwikkelingsdoelstellingen van de Verenigde Naties verwijzen wij naar <https://sdgs.un.org/goals>.

MSCI-ESG-SCORE VAN DE PORTEFEUILLE T.O.V. DE REFERENTIE-INDICATOR (%)



Bron: MSCI-ESG-score. De categorie koplopers op ESG-gebied bestaat uit bedrijven met een MSCI-rating van AAA of AA. De categorie gemiddelde prestaties op ESG-gebied bestaat uit bedrijven met een MSCI-rating van A, BBB of BB. De categorie achterblijvers op ESG-gebied bestaat uit bedrijven met een MSCI-rating van B of CCC. ESG-verslag van de portefeuille: 100%

KOOLSTOFEMISSIONS-INTENSITEIT (IN TON CO2-EQUIVALENTEN PER 1 MLN. USD AAN OMZET) omgerekend in euro



Bron: MSCI, 30/04/2025. De referentie-indicator van elk fonds wordt hypothetisch belegd met een identiek vermogen onder beheer als de respectieve Carmignac-aandelenfondsen en berekend voor de totale koolstofuitstoot en per 1 miljoen euro aan omzet.

TOP 5 VAN PORTEFEUILLEPOSITIES MET DE HOOGSTE ESG-RATING

Bedrijf	Weging	ESG Rating
NOVO NORDISK AS	3.1%	AAA
UNILEVER PLC	1.7%	AAA
ADIDAS AG	1.2%	AAA
ANALOG DEVICES INC	0.6%	AAA
VEEVA SYSTEMS INC	0.6%	AA

Bron: MSCI ESG

TOP 5 VAN ACTIEVE WEGINGEN EN ESG-SCORES

Bedrijf	Weging	ESG Score
MICROSOFT CORP	4.7%	A
VERTEX PHARMACEUTICALS INC	3.7%	AA
COLGATEPALMOLIVE CO	3.4%	A
PROCTER GAMBLE CO	3.0%	AA
LORAL SA	3.0%	AA

Bron: MSCI ESG

De **emissiecijfers** zijn gebaseerd op gegevens van MSCI. De analyse is uitgevoerd aan de hand van geschatte of gedeclareerde gegevens van de Scope 1- en Scope 2-koolstofemissie, met uitzondering van contenten en beleggingen waar geen emissiecijfers over beschikbaar zijn. Om de koolstofintensiteit te bepalen wordt de CO₂-uitstoot berekend en uitgedrukt in ton CO₂ per miljoen dollar aan omzet (omgerekend in euro). Deze methode, die vaak gebruikt wordt om de bijdrage van een portefeuille aan de klimaatverandering te meten, biedt de mogelijkheid om vergelijkingen te trekken met een referentie-indicator en andere portefeuilles, en om de ontwikkeling in de loop der tijd te analyseren, ongeacht de omvang van de portefeuille. Voor meer informatie over de berekeningsmethode verwijzen wij u naar de toelichtingen bij de CO₂-uitstoot.

* Referentie-indicator: MSCI World NR index. Een verwijzing naar de rangschikking of prijs van deze ICB's of van de beheermaatschappij is geen indicatie voor hun toekomstige rangschikking of prijs. Als u meer wilt weten over de informatieverstrekking over producten kunt u op de webpagina van het Fonds de informatieverstrekking over duurzaamheid in overeenstemming met artikel 10 raadplegen.

PUBLICITAIRE MEDEDELING

Raadpleeg het document essentiële-informatiedocument/prospectus voordat u een beleggingsbeslissing neemt. Voor meer informatie, www.carmignac.be

VERKLARENDE WOORDENLIJST

Actief Beheer: Een aanpak van het beleggingsbeheer waarbij een beheerder zich ten doel stelt de markt te verslaan via onderzoek, analyse en eigen oordeelsvorming.

Actieve Deel: Het 'actieve deel' van een portefeuille meet het verschil in samenstelling tussen het fonds en zijn referentie-indicator. Een actief deel van om en nabij 100% geeft aan dat een fonds weinig posities heeft die identiek aan zijn referentie-indicator zijn; dit wijst erop op dat de portefeuille actief wordt beheerd.

Actieve weging: Verwijst naar het verschil in absolute waarde tussen de weging van een positie in de portefeuille van de beheerder en dezelfde positie in de referentie-index.

Alfa: Alfa is een maatstaf voor de prestatie van een portefeuille ten opzichte van zijn referentie-indicator. Een negatieve alfa betekent dat het fonds het minder goed heeft gedaan dan zijn indicator (voorbeeld: wanneer de indicator in één jaar tijd met 10% stijgt, terwijl de winst van het fonds beperkt blijft tot 6%, bedraagt de alfa van het fonds -4). Een positieve alfa betekent dat het fonds beter heeft gepresteerd dan zijn indicator (voorbeeld: wanneer de indicator in één jaar tijd met 6% stijgt, terwijl het fonds een winst van 10% boekt, bedraagt de alfa van het fonds 4).

Beleggingsgraad / blootstellingsgraad: De beleggingsgraad is het bedrag aan belegde activa uitgedrukt als percentage van de portefeuille. De blootstellingsgraad is de beleggingsgraad plus de impact van derivatenstrategieën. Dit is het percentage activa dat werkelijk is blootgesteld aan een bepaald risico. Derivatenstrategieën kunnen ten doel hebben de blootstelling aan onderliggende activa te verhogen (dynamiseringsstrategie) of te verlagen (afdekkingstrategie).

Bèta: Bèta is een maatstaf voor het verband tussen de schommelingen in de intrinsieke waarde van een fonds en de schommelingen in de waarde van de referentie-indicator. Een bèta van minder dan 1 betekent dat het fonds de schommelingen van zijn index "afzwakt" (bij een bèta van 0,6 stijgt het fonds met 6% als de index met 10% opveert en verliest het 6% als de index met 10% daalt). Een bèta van meer dan 1 betekent dat het fonds de schommelingen van zijn index "versterkt" (bij een bèta van 1,4 stijgt het fonds met 14% als de index met 10% opveert en verliest het 14% als de index met 10% daalt). Een bèta van minder dan 0 betekent dat het fonds omgekeerd reageert op de schommelingen van zijn index (bij een bèta van -0,6 daalt het fonds met 6% als de index met 10% opveert en omgekeerd).

Intrinsieke waarde: prijs van een deelnemingsrecht (in het geval van een GBF) of een aandeel (in het geval van een BEVEK/SICAV).

Kapitalisatie: Waarde van een vennootschap op de beurs op een bepaald moment. De kapitalisatie wordt berekend door het aantal aandelen van een vennootschap te vermenigvuldigen met de beurskoers.

VaR: De Value at Risk (VaR) is het maximumbedrag dat een belegger op de waarde van een portefeuille met financiële instrumenten kan verliezen in een bezitsperiode van 20 dagen bij een betrouwbaarheidsinterval van 99%. Dit potentiële verlies wordt uitgedrukt als een percentage van het totale vermogen van de portefeuille en wordt berekend op basis van gegevens uit het verleden (over een periode van twee jaar).

Volatiliteit: De omvang van de prijs-/koersschommelingen van een effect, een fonds, een markt of een index aan de hand waarvan de omvang van het risico in een bepaalde periode kan worden bepaald. Deze wordt bepaald door de standaardafwijking, die berekend wordt door de vierkantswortel uit de variantie te trekken. De variantie is het kwadraat van de gemiddelde afwijking ten opzichte van het gemiddelde. Hoe hoger de volatiliteit, hoe groter het risico.

ESG DEFINITIES EN METHODOLOGIE

Belangrijkste ongunstige effecten: Negatieve, wezenlijke of mogelijk wezenlijke effecten op duurzaamheidsfactoren die voortvloeien uit, worden verergerd door of rechtstreeks verband houden met beleggingskeuzes of -adviezen van een juridische entiteit. Voorbeelden zijn de broeikasgasemissie en de koolstofvoetafdruk.

Berekening ESG-score: Enkel de aandelen- en bedrijfsobligatiebelangen van het fonds worden in aanmerking genomen. De totale rating van het fonds wordt berekend aan de hand van de Fund ESG Quality Score-methode van MSCI: exclusief liquide middelen en posities zonder ESG-rating, op basis van een 'genormaliseerd' gewogen gemiddelde van de posities en de 'Industry-Adjusted Score' van de posities vermenigvuldigd met (1 + Adjustment %) de weging van de ESG-ratings met een positieve trend min de weging van de achterblijvers op ESG-vlak min de weging van de ESG-ratings met een negatieve trend. Een gedetailleerde uitleg hiervan vindt u in hoofdstuk 2.3 "MSCI ESG Fund Ratings Methodology". Bijgewerkt in juni 2023. <https://www.msci.com/documents/1296102/34424357/MSCI+ESG+Fund+Ratings+Methodology.pdf>

Duurzame investeringen: De SFDR definieert een duurzame belegging als een belegging in een economische activiteit die bijdraagt aan het behalen van een milieudoelstelling of een sociale doelstelling, mits deze belegging geen ernstige afbreuk doet aan milieu- of sociale doelstellingen en de ondernemingen waarin is belegd praktijken op het gebied van goed bestuur toepassen.

ESG: "E": Environmental (milieu), "S": Social (maatschappij), "G": governance (behoorlijk bestuur)

MSCI-methodologie: MSCI maakt gebruik van door bedrijven bekendgemaakte emissies indien deze beschikbaar zijn. Als deze niet beschikbaar zijn, gebruiken ze hun eigen model om emissies te schatten.

Het model heeft drie verschillende modules: productiemodel (gebruikt voor energieopwekkende nutsbedrijven), bedrijfsspecifiek intensiteitsmodel (gebruikt voor bedrijven die in het verleden koolstofemissiegegevens hebben gerapporteerd, maar niet voor alle jaren), en een sectorspecifiek intensiteitsmodel (gebruikt voor bedrijven die in het verleden geen koolstofemissiegegevens hebben gerapporteerd). Ga voor meer informatie naar MSCI's meest recente 'Climate Change Metrics Methodology' document."

Scope 1: Broeikasgasemissies gegenereerd door de verbranding van fossiele brandstoffen en productieprocessen die eigendom zijn van het bedrijf of door het bedrijf gecontroleerd worden.

Scope 2: Broeikasgasemissies door verbruik van door het bedrijf aangekochte elektriciteit, warmte of stoom.

Scope 3: Andere indirecte uitstoot van broeikasgassen, zoals de winning en productie van aangekochte materialen en brandstoffen, transportgerelateerde activiteiten in verband met voertuigen die geen eigendom zijn van de rapporterende entiteit of die de rapporterende entiteit niet controleert, evenals elektriciteitsgerelateerde activiteiten (bijv. transmissie- en distributieverliezen) die niet onder Scope 2 vallen, uitbestede activiteiten, afvalverwerking, enz.

SFDR-classificatie: De SFDR (Sustainable Finance Disclosure Regulation) is een Europese verordening die van vermogensbeheerders verlangt dat zij hun fondsen categoriseren naar met name: 'Artikel 8', voor fondsen die ecologische of sociale kenmerken promoten, 'Artikel 9', voor fondsen die duurzaam beleggen met meetbare doelstellingen, of 'Artikel 6', voor fondsen die geen ecologische of sociale kenmerken promoten en geen duurzaamheidsdoelstelling hebben. Ga voor meer informatie naar <https://eur-lex.europa.eu/eli/reg/2019/2088/oj>

Taxonomie afstemming: Voor individuele bedrijven wordt afstemming op de taxonomie gedefinieerd als het deel van de omzet van een bedrijf dat afkomstig is van activiteiten die aan bepaalde milieucriteria beantwoorden. Voor individuele fondsen of portefeuilles wordt afstemming gedefinieerd als de gewogen gemiddelde afstemming op de taxonomie van de opgenomen bedrijven, berekend op basis van hun weging in de portefeuille. Meer informatie is te vinden op https://ec.europa.eu/info/sites/default/files/business_economy_euro/banking_and_finance/documents/sustainable-finance-taxonomy-faq_en.pdf

KENMERKEN

Deelnemingsrechten	Datum eerste NIW	Bloomberg-code	ISIN-code	Beheerkosten	In stapkosten ⁽¹⁾	Uit stapkosten ⁽²⁾	Beheerskosten en andere administratie- of exploitatiekosten ⁽³⁾	Transactiekosten ⁽⁴⁾	Prestatievergoedingen ⁽⁵⁾	Minimale eerste inleg ⁽⁶⁾
A EUR Acc	31/05/2019	CAGCAEA LX	LU1966631001	Max. 1.4%	Max. 4%	—	1.7%	0.28%	20%	—
F EUR Acc	31/05/2019	CAGCFEA LX	LU2004385667	Max. 0.8%	—	—	1.1%	0.28%	20%	—

(1) van het bedrag dat u betaalt wanneer u in deze belegging instapt. Dit is het hoogste bedrag dat u in rekening zal worden gebracht. Carmignac Gestion brengt geen instapkosten in rekening. De persoon die verantwoordelijk is voor de verkoop van het product zal u informeren over de feitelijke kosten.

(2) Wij brengen voor dit product geen uitstapkosten in rekening.

(3) van de waarde van uw belegging per jaar. Dit is een schatting op basis van de feitelijke kosten over het afgelopen jaar.

(4) van de waarde van uw belegging per jaar. Dit is een schatting van de kosten die ontstaan wanneer we de onderliggende beleggingen voor het product kopen en verkopen. Het feitelijke bedrag zal variëren naargelang hoeveel we kopen en verkopen.

(5) wanneer het rendement van de aandelenklasse over de prestatieperiode hoger is dan dat van de referentie-indicator. Deze prestatievergoeding is ook verschuldigd als de aandelenklasse beter heeft gepresteerd dan de referentie-indicator, maar een negatief rendement heeft behaald. Een eventuele minderprestatie wordt over een periode van 5 jaar goedge maakt. Het feitelijke bedrag zal variëren naargelang van de prestaties van uw belegging. De schatting van de totale kosten hierboven omvat het gemiddelde over de afgelopen vijf jaar, of sinds de introductie van het product als dat minder dan vijf jaar geleden is.

(6) Raadpleeg de prospectus voor de hoogte van de eerste minimum inleg. De prospectus is beschikbaar op de website: www.carmignac.com.

VOORNAAMSTE RISICO'S VAN HET FONDS

AANDELLEN: Aandelenkoersschommelingen, waarvan de omvang afhangt van externe factoren, het kapitalisatieniveau van de markt en het volume van de verhandelde aandelen, kunnen het rendement van het Fonds beïnvloeden. **WISSELKOERS:** Het wisselkoersrisico hangt samen met de blootstelling, via directe beleggingen of het gebruik van valutatermijncontracten, aan andere valuta's dan de waarderingsvaluta van het Fonds. **DISCRETIONAIR BEHEER:** Het anticiperen op de ontwikkelingen op de financiële markten door de beheermaatschappij is van directe invloed op het rendement van het Fonds, dat afhankelijk is van de geselecteerde effecten.

Het fonds houdt een risico op kapitaalverlies in.

BELANGRIJKE WETTELIJKE INFORMATIE

Bron: Carmignac 30/04/2025. Dit document is bestemd voor professionele cliënten en werd niet voor goedkeuring voorgelegd aan de FSMA. Auteursrechten: de in deze presentatie opgenomen gegevens zijn het exclusieve eigendom van de op elke pagina vermelde rechthebbende. Sinds 01/01/2013 worden de aandelenindexen berekend met in achtname van de herinvestering van de nettodividenden. Dit document mag geheel noch gedeeltelijk worden gereproduceerd, verspreid of doorgegeven zonder voorafgaande toestemming van de beheermaatschappij. Het is geen beleggingsadvies. De toegang tot het fonds kan beperkt zijn voor bepaalde personen of in bepaalde landen. Dit fonds mag met name direct noch indirect aangeboden of verkocht worden ten gunste of voor rekening van een 'U.S. person', zoals gedefinieerd in de Amerikaanse 'Regulation S' en/of de FATCA. Het fonds houdt een risico op kapitaalverlies in. De risico's en kosten staan beschreven in het essentiële-informatiedocument. Het prospectus, het essentiële-informatiedocument en de jaarverslagen van het fonds zijn te vinden op de website www.carmignac.nl of kunnen worden aangevraagd bij de beheermaatschappij. De belegger dient over het essentiële-informatiedocument te beschikken voordat hij op het fonds inschrijft. De beheermaatschappij kan de verkoop in uw land op elk moment stopzetten. Beleggers kunnen via de volgende link een samenvatting van hun rechten in het Nederlands raadplegen in sectie 6 getiteld Samenvatting van de beleggersrechten: https://www.carmignac.nl/nl_NL/article-page/wettelijke-informatie-1761. Verwijzingen naar bepaalde waarden of financiële instrumenten zijn voorbeelden van beleggingen die in de portefeuilles van de fondsen van Carmignac aanwezig zijn of waren. Deze verwijzingen hebben niet tot doel om directe beleggingen in die instrumenten aan te moedigen en zijn geen beleggingsadvies. De Beheermaatschappij is niet onderworpen aan het verbod op het uitvoeren van transacties met deze instrumenten voorafgaand aan de verspreidingsdatum van de informatie. De portefeuilles van de fondsen van Carmignac kunnen op ieder moment worden gewijzigd. Bij de beslissing om in het gepromote fonds te beleggen moet rekening worden gehouden met alle kenmerken of doelstellingen ervan zoals beschreven in het prospectus.

CARMIGNAC GESTION, 24, place Vendôme - F - 75001 Paris - Tél : (+33) 01 42 86 53 35

Door de AMF goedgekeurde maatschappij voor portefeuillebeheer

Naamloze Vennootschap met een kapitaal van 13 500 000 € - Parijs Handelsregister B 349 501 676

CARMIGNAC GESTION Luxembourg, City Link - 7, rue de la Chapelle - L-1325 Luxembourg - Tel : (+352) 46 70 60 1

Filiaal van Carmignac Gestion - Door de CSSF goedgekeurde beheermaatschappij van beleggingsfondsen

Naamloze Vennootschap met een kapitaal van 23 000 000 € - Luxembourg Handelsregister B 67 549

PUBLICITAIRE MEDEDELING

Raadpleeg het document essentiële-informatiedocument/prospectus voordat u een beleggingsbeslissing neemt. Voor meer informatie, www.carmignac.be