

CARMIGNAC Commodities

L'expertise Carmignac pour capter les véritables opportunités des ressources naturelles

Forme juridique : Compartiment de SICAV de droit luxembourgeois

Date de 1ère VL : 10.03.2003

Devise : Euro (€)

Indicateur de référence : 45% MSCI ACWF Oil and Gaz (Eur), 5% MSCI ACWF Energy Equipment (Eur), 40% MSCI ACWF Metal and Mining (Eur), 5% MSCI ACWF Paper and Forest (Eur) et 5% MSCI ACWF Food (Eur)

Classe d'actifs : Actions internationales

Zone géographique : Monde

Durée minimum de placement recommandée



Echelle de risque¹



Chiffres-clés au 30.12.2011

Valeur d'inventaire	407,90 €
Actifs nets	1 161 M €
Valeur initiale	100,00 €
Code ISIN	LU 0164455502

Structure des frais

Frais de souscription ²	4,00 % (maximum)
Frais de rachat	0,00 %
Taxe sur Opération Boursière (TOB)	0,50% (max. 750 €)

Rendements actuariels au 30.12.2011**

1 an	-21,12 %
3 ans	24,04 %
5 ans	2,85 %
10 ans	- %
Depuis le 10.03.2003*	14,18 %

* Date de 1ère VL

** Les rendements sont basés sur des données historiques qui n'offrent aucune garantie pour le futur et qui ne tiennent pas compte de fusions éventuelles du compartiment. Ils sont calculés hors frais et taxes.

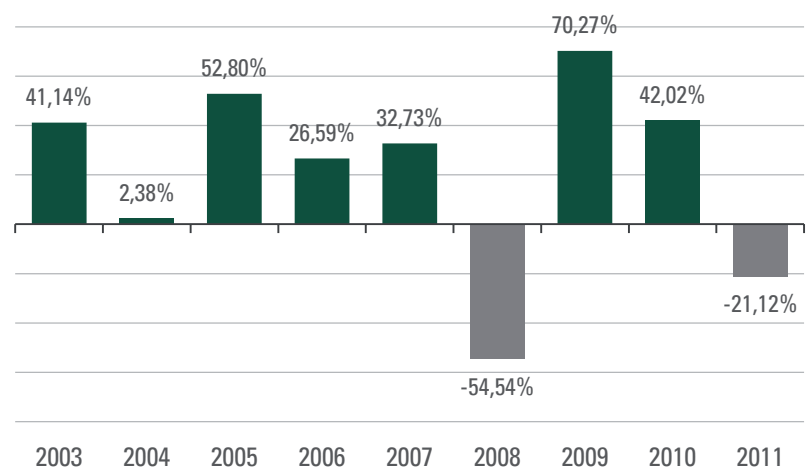
■ Objectif & politique d'investissement

L'objectif de ce compartiment est de rechercher une croissance à long terme des actifs, via une gestion de portefeuille portant sur des domaines d'activité diversifiés dans le secteur des matières premières. Ce compartiment investit principalement dans des sociétés exerçant dans le secteur des matières premières, des activités d'extraction, de production, d'enrichissement et / ou de traitement, la production et les services / équipements pour l'énergie. L'indicateur de référence de Carmignac Commodities est composé de 45% MSCI ACWF Oil and Gas (Eur), 5% MSCI ACWF Energy Equipment (Eur), 40% MSCI ACWF Metal and Mining (Eur), 5% MSCI ACWF Paper and Forest (Eur) et 5% MSCI ACWF Food (Eur). La durée minimum de placement recommandée est supérieure à 5 ans.

■ Indicateurs de risque et de rendements

Les investissements dans ce compartiment sont soumis aux fluctuations des marchés et l'investisseur risque, le cas échéant, de récupérer un montant inférieur à celui qu'il a investi. La référence à la classe de risque SRRI¹ et à des profils d'investisseurs ne constitue pas un conseil en investissement et le montant qu'il est raisonnable d'investir dans l'OPC dépend de votre situation personnelle et doit être envisagé au regard de votre portefeuille global.

■ Rendements annuels des derniers exercices comptables au 30.12.2011**

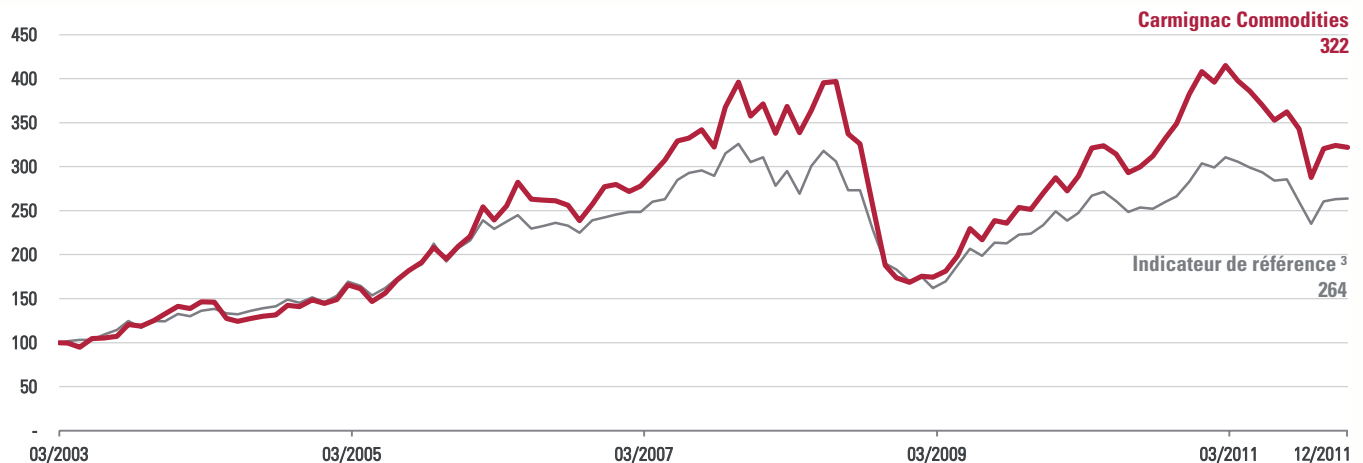


¹ Échelle de risque allant de 1 (risque le plus faible) à 7 (risque le plus élevé); le risque 1 ne signifie pas un investissement sans risque. La catégorie de risque associée à ce fonds n'est pas garantie et pourra évoluer dans le temps.

² Afin de connaître les frais réels prélevés par chaque distributeur, veuillez vous référer à sa propre grille tarifaire.

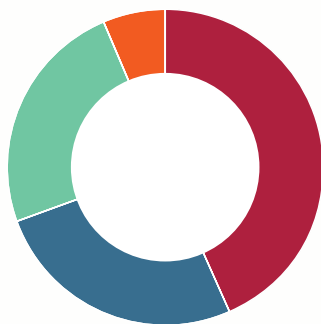
Direction marketing - Date de rédaction : 30.12.2011. Carmignac Commodities est un compartiment de la SICAV de droit luxembourgeois. Tout renseignement contractuel relatif au compartiment renseigné dans cette publication figure dans le prospectus. Le prospectus, le KIID, l'annexe belge ainsi que le dernier rapport (semi-) annuel de gestion sont disponibles gratuitement auprès de Carmignac Gestion, tél +352 46 70 60 1 ou par consultation de son site internet www.carmignac.be ou auprès de Fastnet Belgium S.A. qui assure le service financier en Belgique à l'adresse suivante: avenue du port, 86c b320, B-1000 Bruxelles.

■ Évolution de la valeur nette d'inventaire (en € ; base 100)



³ 45% MSCI ACWF Oil and Gaz (Eur), 5% MSCI ACWF Energy Equipment (Eur), 40% MSCI ACWF Metal and Mining (Eur), 5% MSCI ACWF Paper and Forest (Eur) et 5% MSCI ACWF Food (Eur). Le compartiment n'est pas obligé de suivre la composition de l'indicateur de référence, ainsi la performance du compartiment peut différer de celle de son indicateur de référence.

■ Répartition sectorielle au 30.12.2011

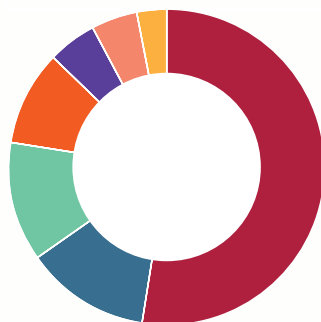


	%
ENERGIE	48,24
MÉTAUX PRÉCIEUX	20,89
MÉTAUX ET MINÉRAUX DIVERSIFIÉS	25,71
RESSOURCES AGRICOLES	3,98

■ Composition des actifs

Libellé de la valeur	% actif
LUNDIN PETROLEUM	5,94 %
FIRST QUANTUM MINERALS LTD	4,65 %
CORE LABORATORIES	3,81 %
PRETIUM RESOURCES	3,63 %
ILUKA RESOURCES	3,21 %
FRANCO-NEVADA CORP	2,88 %
ANADARKO PETROLEUM	2,67 %
ENBRIDGE	2,43 %
OCEANEERING	2,41 %
LUNDIN MINING CORP	2,34 %
Part du top 10 dans l'actif total	33,96 %
Nombre de positions	68

■ Répartition géographique au 30.12.2011



	%
AMÉRIQUE DU NORD	52,5
EUROPE	12,6
AMÉRIQUE LATINE	12,4
AFRIQUE	9,5
AUSTRALIE	5,2
ASIE	4,6
EUROPE DE L'EST	2,9