

# CARMIGNAC

## Emergents

L'expertise Carmignac pour capter les véritables opportunités du monde émergent

**Forme juridique :** FCP de droit français  
**Date de 1ère VL :** 03.02.1997  
**Devise :** Euro (€)  
**Indicateur de référence :** MSCI Emerging Markets Free (Eur)  
**Classe d'actifs :** Actions internationales  
**Zone géographique :** Pays Émergents

**Durée minimum de placement recommandée**



**Echelle de risque<sup>1</sup>**



**Chiffres-clés au 30.06.2011**

Valeur d'inventaire	681,49 €
Actifs nets	1 988 M €
Valeur initiale	152,45 €
Code ISIN	FR0010149302

**Structure des frais**

Frais de souscription <sup>2</sup>	4,00 % (maximum)
Frais de rachat	0,00 %
Taxe sur Opération Boursière (TOB)	Aucune

**Rendements actuariels au 30.06.2011\*\***

1 an	9,85 %
3 ans	6,57 %
5 ans	5,38 %
10 ans	10,89 %
Depuis le 03.02.1997*	10,94 %

\* Date de 1ère VL

\*\* Les rendements sont basés sur des données historiques qui n'offrent aucune garantie pour le futur et qui ne tiennent pas compte de fusions éventuelles du compartiment. Ils sont calculés hors frais et taxes.

### ■ Objectif & politique d'investissement

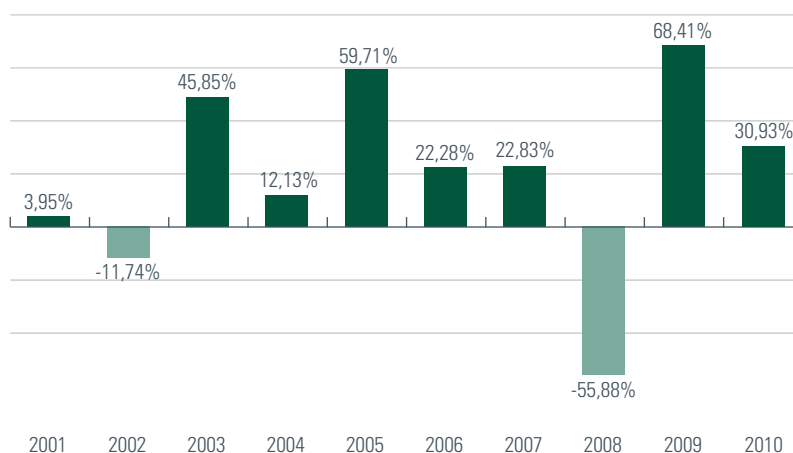
Carmignac Emergents est un fonds actions internationales investi dans des pays émergents en Asie, en Amérique latine, en Europe de l'Est, au Moyen-Orient et en Afrique. Le fonds est exposé en permanence à hauteur de 60% de l'actif au moins en actions. Il peut également comporter des obligations, des titres de créances ou instruments du marché monétaire des pays émergents. Il est orienté vers la recherche des meilleures opportunités de croissance à travers une sélection de valeurs situées dans des pays neufs à fort potentiel de développement.

La gestion vise à surperformer son indicateur de référence : MSCI Emerging Markets Free (Eur), avec une volatilité inférieure à ce dernier. La durée minimum recommandée de placement est supérieure à 5 ans.

### ■ Indicateurs de risque et de rendements

Les investissements dans ce compartiment sont soumis aux fluctuations des marchés et l'investisseur risque, le cas échéant, de récupérer un montant inférieur à celui qu'il a investi. La référence à la classe de risque SRR1<sup>1</sup> et à des profils d'investisseurs ne constitue pas un conseil en investissement et le montant qu'il est raisonnable d'investir dans l'OPC dépend de votre situation personnelle et doit être envisagé au regard de votre portefeuille global.

### ■ Rendements annuels des derniers exercices comptables au 31.12.2010\*\*



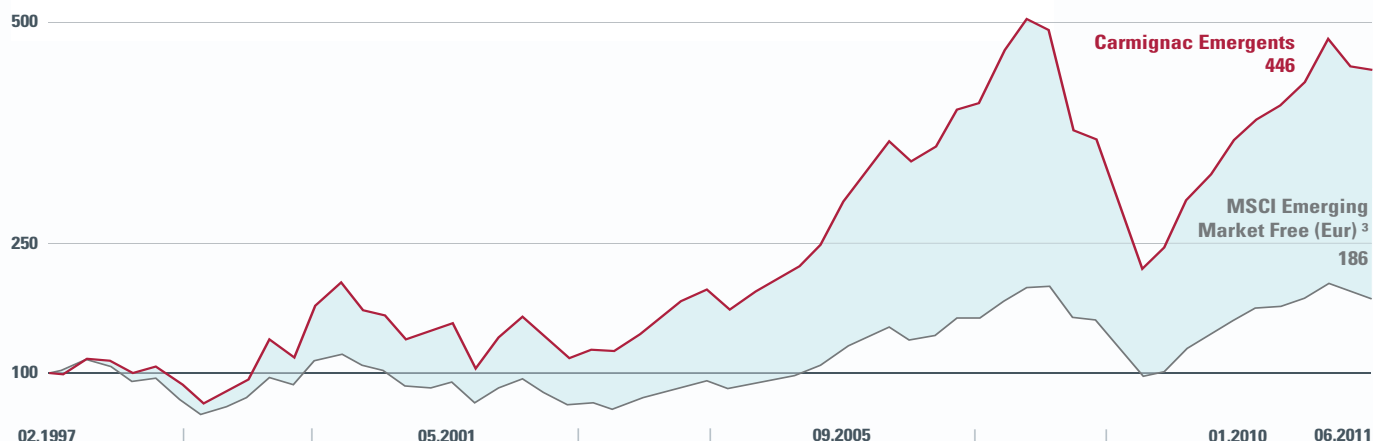
<sup>1</sup> Échelle de risque allant de 1 (risque le plus faible) à 7 (risque le plus élevé); le risque 1 ne signifie pas un investissement sans risque. La catégorie de risque associée à ce fonds n'est pas garantie et pourra évoluer dans le temps.

<sup>2</sup> Afin de connaître les frais réels prélevés par chaque distributeur, veuillez vous référer à sa propre grille tarifaire.

Direction marketing - Date de rédaction : 30.06.2011. Tout renseignement contractuel relatif au fonds renseigné dans cette publication figure dans le prospectus. Le prospectus, le KIID, l'annexe belge ainsi que le dernier rapport (semi-) annuel de gestion sont disponibles gratuitement auprès de Carmignac Gestion, tél +352 46 70 60 1 ou par consultation de son site internet [www.carmignac.be](http://www.carmignac.be) ou auprès de Fastnet Belgium S.A. qui assure le service financier en Belgique à l'adresse suivante: avenue du port, 86c b320, B-1000 Bruxelles.

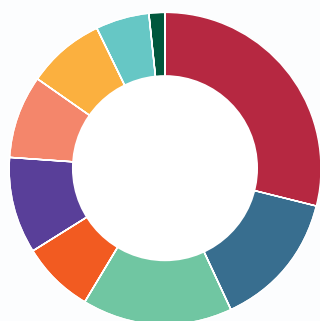
Ce fonds est un fonds commun de placement (FCP) de droit français. Vous devez déclarer chaque année votre part des dividendes et/ou intérêts reçus par le fonds dans votre feuille d'impôts. Vous trouverez plus d'informations à ce sujet dans le prospectus et dans l'addendum belge. Vous pouvez effectuer un calcul détaillé sur [www.carmignac.be](http://www.carmignac.be). Cet outil ne constitue pas un conseil fiscal et se limite à vous proposer une aide au calcul. Ceci ne vous dispense pas d'effectuer les diligences et vérifications qui vous incombent en tant que contribuable. Les résultats affichés sont obtenus à partir des données que vous fournissez et Carmignac Gestion ne saurait en aucun cas être tenue responsable en cas d'erreur ou d'omission de votre part.

## Évolution de la valeur nette d'inventaire (en € ; base 100)



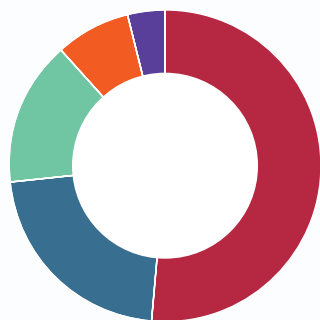
<sup>3</sup> Le fonds n'est pas obligé de suivre la composition de l'indicateur de référence, ainsi la performance du fonds peut différer de celle de son indicateur de référence.

## Répartition sectorielle au 30.06.2011



BIENS DE CONSOMMATION DE BASE : 29,1%  
 CONSOMMATION DISCRÉTIONNAIRE : 15,6%  
 FINANCE : 14,1%  
 TECHNOLOGIES DE L'INFORMATION : 9,9%  
 ÉNERGIE : 8,6%  
 INDUSTRIE : 8,2%  
 MATÉRIAUX : 7,6%  
 TÉLÉCOMMUNICATIONS : 5,3%  
 SERVICES AUX COLLECTIVITÉS : 1,7%

## Répartition géographique au 30.06.2011



ASIE : 51,4%  
 AMÉRIQUE LATINE : 22,0%  
 AFRIQUE : 15,2%  
 EUROPE DE L'EST : 7,7%  
 MOYEN-ORIENT : 3,7%

## Composition des actifs

Libellé de la valeur	% actif
GENTING	3,0 %
FOMENTO ECONOMICO MEXICANO	2,7 %
SAMSUNG ENGINEERING	2,6 %
AMBEV	2,5 %
HYUNDAI MOBIS	2,4 %
WANT WANT CHINA HLD LTD	2,4 %
GRUPO PAO DE ACUCAR	2,4 %
LG HOUSEHOLD & HEALTH	2,4 %
JERONIMO MARTINS	2,4 %
SBERBANK	2,3 %
Part du top 10 dans l'actif total	25,1 %
<b>Nombre de positions</b>	<b>66</b>